



● **Naturale Rettificato**
Unpolished Rectified
Matt Rektifiziert
Naturel Rectifié

⓪ **Lappato Rettificato**
Honed Rectified
Geläpft Rektifiziert
Adouci Rectifié

● **Line**
Naturale Rettificato
Unpolished Rectified
Matt Rektifiziert
Naturel Rectifié

DISCONTINUED



Sequoie



Sequoie **White Sherman**



Sequoie **Grey Grant**



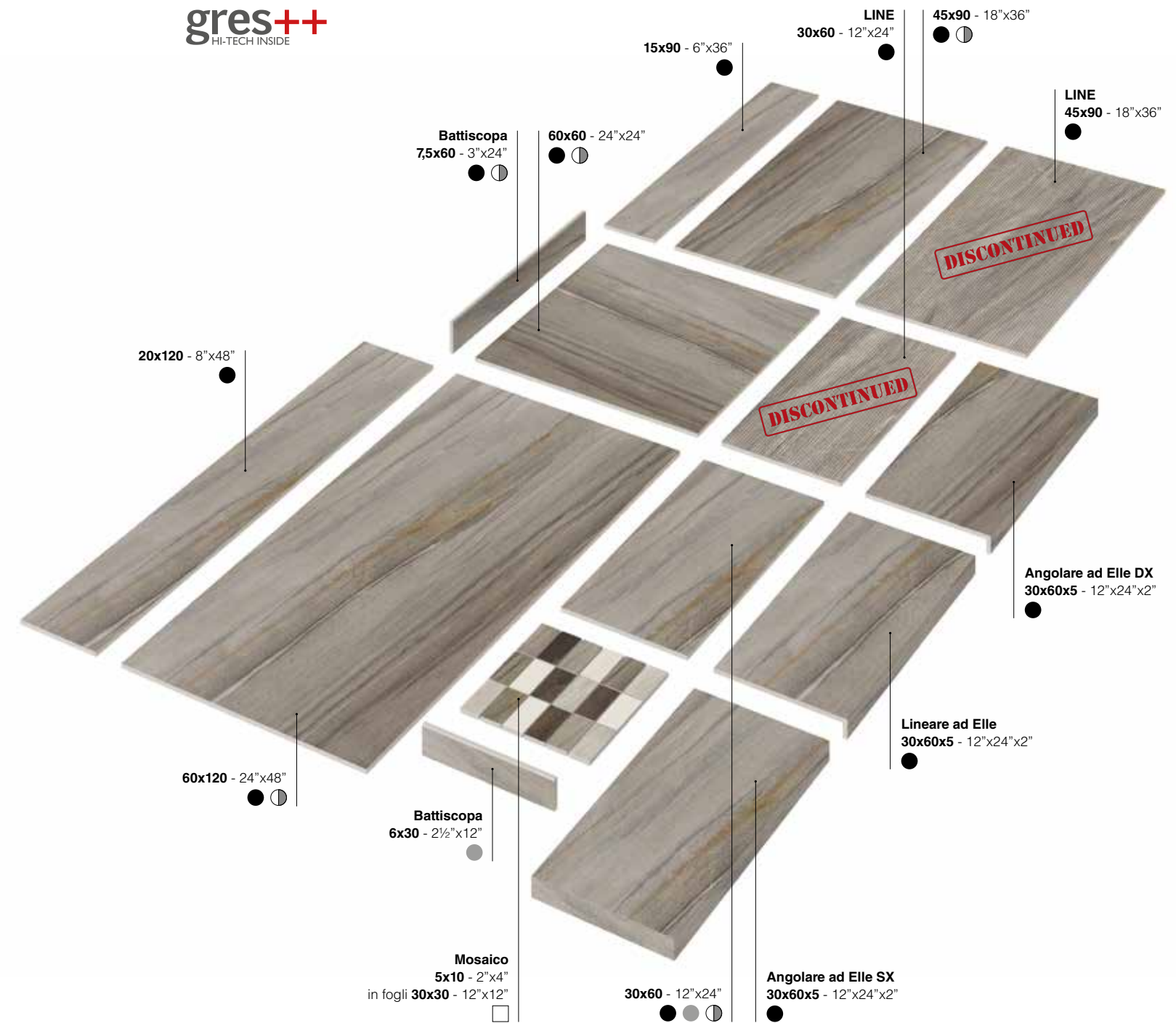
Sequoie **Dark Stagg**



Sequoie **Black Boole**











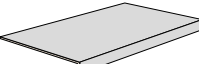
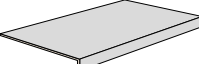


Grey Grant 45x90 - 18"x36" Naturale Rettificato



SUPERFICI SURFACES OBERFLÄCHEN SURFACES

- **Naturale Rettificato**
Unpolished Rectified
Matt Rektifiziert
Naturel Rectifié
- **Naturale**
Unpolished
Matt
Naturel
- ◐ **Lappato Rettificato**
Honed Rectified
Geläpft Rektifiziert
Adouci Rectifié
- ◻ **Mix Naturale Lappato Rettificato**
Mix Unpolished Honed Rectified
Mix Matt Geläpft Rektifiziert
Mix Naturel Adouci Rectifié

Formati	Colori	Superfici			Scatole			Pallet			≠
		Naturale Unpolished Matt Naturel	Naturale Rettificato Unpolished Rectified Matt Rektifiziert Naturel Rectifié	Lappato Rettificato Honed Rectified Geläpft Rektifiziert Adouci Rectifié	Pz/Sc Pcs/Box Stck/Kart. Pcs/Boîte	Mq/Sc Sqm/Box Qm/Kart. M²/Boîte	Kg/Sc Kg/Box Kg/Kart. Kg/Boîte	Colli Boxes Kart Boîtes	Mq Sqm Qm M²	Kg Kg Kg Kg	Spessore Thickness Stärke Épaisseur
 60x120 - 24"x48"	White Sherman Grey Grant Dark Stagg Black Boole		SQ621R SQ623R SQ620R SQ627R	SQ621L SQ623L SQ620L SQ627L	2	1,44	32	35	50,40	1130	10 mm
 20x120 - 24"x48"	White Sherman Grey Grant Dark Stagg Black Boole		SQ201R SQ203R SQ200R SQ207R		5	1,20	26,5	30	36	805	10 mm
 45x90 - 18"x36"	White Sherman Grey Grant Dark Stagg Black Boole		SQ491R SQ493R SQ490R SQ497R	SQ491LR SQ493LR SQ490LR SQ497LR	3	1,215	26	32	38,88	842	10 mm
 * LINE 45x90 - 18"x36"	White Sherman Grey Grant Dark Stagg Black Boole		SQL491R SQL493R SQL490R SQL497R		3	1,215	26	32	38,88	842	10 mm
 15x90 - 6"x36"	White Sherman Grey Grant Dark Stagg Black Boole		SQ191R SQ193R SQ190R SQ197R		9	1,215	26,5	33	40,095	885	10 mm
 60,4x60,4 - 24"x24"	White Sherman Grey Grant Dark Stagg Black Boole		SQ601R SQ603R SQ600R SQ607R	SQ601LR SQ603LR SQ600LR SQ607LR	4	1,46	31,5	30	43,80	955	10 mm
 30x60 - 12"x24"	White Sherman Grey Grant Dark Stagg Black Boole	SQ361 SQ363 SQ360 SQ367	SQ361R SQ363R SQ360R SQ367R	SQ361LR SQ363LR SQ360LR SQ367LR	6	1,08	21,5	40	43,20	870	9 mm
 * LINE 30x60 - 12"x24"	White Sherman Grey Grant Dark Stagg Black Boole		SQL361R SQL363R SQL360R SQL367R		6	1,08	21,5	40	43,20	870	9 mm
* Da utilizzare esclusivamente a rivestimento - To be used only on walls - Nur zur Verkleidung verwendbare - Exclusivement destinés à un revêtement mural											
 75x60 - 3"x24" Battiscopa - Bullnose Sockel - Plinthe	White Sherman Grey Grant Dark Stagg Black Boole		SQB601R SQB603R SQB600R SQB607R	SQB601L SQB603L SQB600L SQB607L	22	MI 13,2	22				
 6x30 - 2½"x12" Battiscopa - Bullnose Sockel - Plinthe	White Sherman Grey Grant Dark Stagg Black Boole	SQB301 SQB303 SQB300 SQB307			8		9,6				
 30,2x60,4x5 - 12"x24"x2" Lineare ad Elle - L-shaped Element L-Form Element - Élément linéaire en "L"	White Sherman Grey Grant Dark Stagg Black Boole		SQ1GLR SQ3GLR SQ0GLR SQ7GLR		4		20				
 30,2x60,4x5 - 12"x24"x2" DX Angolare ad Elle - L-shaped Corner Element L-Form Eckelement - Élément d'angle en "L"	White Sherman Grey Grant Dark Stagg Black Boole		SQ1GADR SQ3GADR SQ0GADR SQ7GADR		2		11				

Formati	Colori	Superfici			Scatole			Pallet			≠
		Naturale Unpolished Matt Naturel	Naturale Rettificato Unpolished Rectified Matt Rektifiziert Naturel Rectifié	Lappato Rettificato Honed Rectified Geläpft Rektifiziert Adouci Rectifié	Pz/Sc Pcs/Box Stck/Kart. Pcs/Boîte	Mq/Sc Sqm/Box Qm/Kart. M²/Boîte	Kg/Sc Kg/Box Kg/Kart. Kg/Boîte	Colli Boxes Kart Boîtes	Mq Sqm Qm M²	Kg Kg Kg Kg	Spessore Thickness Stärke Épaisseur
 30,2x60,4x5 - 12"x24"x2" SX Angolare ad Elle - L-shaped Corner Element L-Form Eckelement - Élément d'angle en "L"	White Sherman Grey Grant Dark Stagg Black Boole		SQ1GASR SQ3GASR SQ0GASR SQ7GASR		2		11				

(A)
Per una posa corretta è consigliata la tecnica del "buttering-floating" (doppia spalmatura): riempire bene con malta cementizia/collante il retro dell'elemento e la superficie di posa senza lasciare vuoti.
For correct laying, the "buttering-floating" technique is recommended: fill the back of the element and the laying surface well with cement-based mortar or glue without leaving any gaps.
Für die korrekte Verlegung wird die "Buttering-Floating-Technik" (zweifaches Auftragen) empfohlen: Die Rückseite des Elements und die zu verlegende Fläche gut mit Zementmörtel oder Kleber bestreichen, ohne freie Stellen zu lassen. - Pour une pose correcte, la technique du «buttering-floating» (double encollage) est conseillée: bien remplir de mortier à base de ciment/adhésif le dos de l'élément et la surface de pose sans laisser de vides.

Formati	Colori	Superfici	Scatole	Pallet	≠
 MOSAICO MIX 5x10 - 2"x4"	Mix	Mix Naturale Lappato Rettificato Mix Unpolished Honed Rectified Mix Matt Geläpft Rektifiziert Mix Naturel Adouci Rectifié	Pz/Sc Pcs/Box Stck/Kart. Pcs/Boîte	Mq/Sc Sqm/Box Qm/Kart. M²/Boîte	Kg/Sc Kg/Box Kg/Kart. Kg/Boîte
 In fogli 30x30 da 18 pezzi. In 30x30 - 12"x12" sheets made up of 18 pieces. Auf Blatt 30x30 mit 18 Stück. Sur feuille tramée de 30x30 de 18 pièces.		SQMIXMS	Sheets 6	0,54	12,3



Gres Porcellanato Porcelain Stoneware Feinsteinzeug Grès Cérame EN 14411:2012 ANNEX G GROUP BIa UGL

 **(V3): Piastrelle con media variazione di tono e disegno**
Tiles with moderate shade and aspect variation
Fliesen mit gemäßigt unterschiedlichen Tonalitäten und Muster
Carreaux avec faible différence de nuance et structure

- | | |
|---|--|
| <input checked="" type="checkbox"/> Pavimento - Floor coverings
Bodenbeläge - Sol | <input checked="" type="checkbox"/> Traffico leggero
Light traffic areas - Geringe Begehungsfrequenz
Zones à trafic léger |
| <input checked="" type="checkbox"/> Rivestimento - Wall coverings
Wandbeläge - Faïence | <input checked="" type="checkbox"/> Traffico pesante (Naturale)
Heavy traffic areas - Starke Begehungsfrequenz
Zones à trafic intense |
| <input checked="" type="checkbox"/> Residenziale - Residential areas
Wohngebiete - Zones résidentielles | <input type="checkbox"/> Zone limitrofe a piscina
Swimming pool areas - Schwimmbadbereich
Abords de piscines |
| <input type="checkbox"/> Esterno
Outdoor areas - Außenbereiche
Espaces extérieurs | <input checked="" type="checkbox"/> Rivestimenti esterni / Pareti ventilate
External cladding / Ventilated facade - Außenverkleidung / Hinterlüftete Fassaden
Murs extérieurs / Façades ventilées |

DIGITAL HD 3D Fino a 100 grafiche differenti
Up to 100 different graphics
Jusqu'à 100 graphiques différentes
Bis zu 100 verschiedene Grafiken

WE FEEL GREEN > 30% Elevato contenuto di materiale riciclato
High content of recycled material
Hoher Anteil an Recyclen Rohstoffen
Haute teneur en matériaux recyclés

Pag. 563
eco+
THE GREEN SOUL OF PORCELAIN STONWARE

- | | | | |
|---|---|---|--|
|  Resistente al gelo |  Naturale |  Naturale
DRY: > 0,40
WET: > 0,40 |  Naturale
WET: > 0,42 |
|---|---|---|--|

* DCOF Test su superficie Lappato disponibile su richiesta. - DCOF Test on Honed surface available on request.
DCOF-Test auf Geläpft Oberfläche auf Anfrage. - RESISTENTE DCOF Test sur surface Adouci disponible sur demande.