



● **Naturale Rettificato**  
Unpolished Rectified  
Matt Rektifiziert  
Naturel Rectifié

● **Wall**  
**Naturale Rettificato**  
Unpolished Rectified  
Matt Rektifiziert  
Naturel Rectifié

● **Esterno Rettificato**  
Outdoor Rectified  
Aussenbereich Rektifiziert  
Exterieur Rectifié



Enjoy  
Your  
Stay

The Rooms  
101 - 137

The House  
reception

Dualmood\_Stone



Dualmood\_Stone **White**



Dualmood\_Stone **Beige**



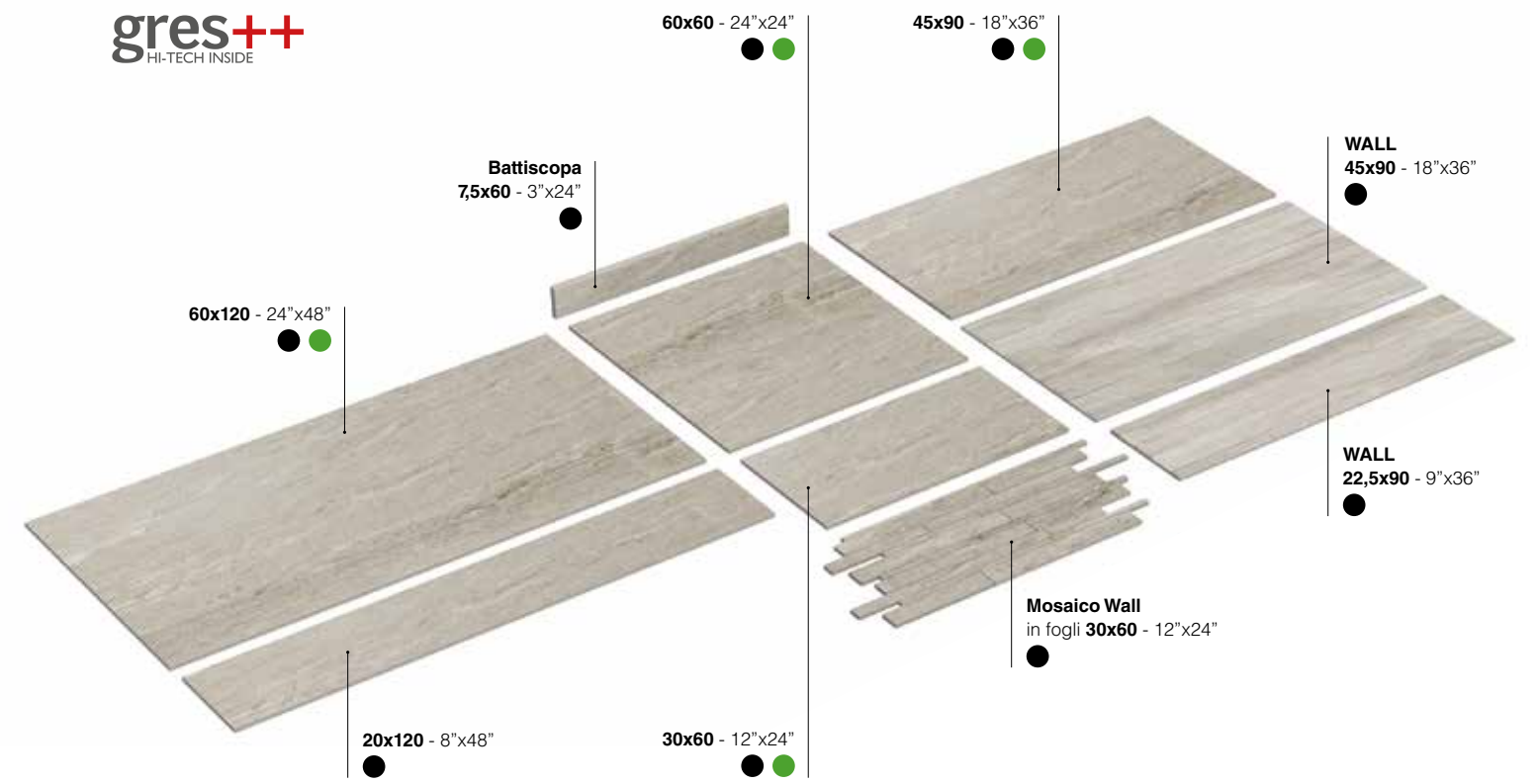
Dualmood\_Stone **Light Grey**



Dualmood\_Stone **Dark Grey**



Dualmood\_Stone **Grey**













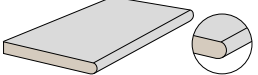
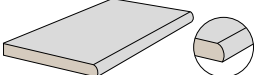
**SUPERFICI** SURFACES OBERFLÄCHEN SURFACES

● **Naturale Rettificato**  
Unpolished Rectified  
Matt Rektifiziert  
Naturel Rectifié

● **Esterno Rettificato**  
Outdoor Rectified  
Aussenbereich Rektifiziert  
Exterieur Rectifié

● **Esterno Rettificato gresX2**  
Outdoor Rectified  
Aussenbereich Rektifiziert  
Exterieur Rectifié

Formati	Colori	Superfici	Scatole	Pallet			≠			
		Naturale Rettificato Unpolished Rectified Matt Rektifiziert Naturel Rectifié	Esterno Rettificato Outdoor Rectified Aussenbereich Rektifiziert Exterieur Rectifié	Pz/Sc Pcs/Box Stck/Kart. Pcs/Boîte	Mq/Sc Sqm/Box Qm/Kart. M²/Boîte	Kg/Sc Kg/Box Kg/Kart. Kg/Boîte	Colli Boxes Kart Boîtes	Mq Sqm Qm M²	Kg Kg Kg Kg	Spessore Thickness Stärke Épaisseur
 <b>STONE 60x120</b> - 24"x48"	White Beige Light Grey Dark Grey Grey	VAS621R VAS622R VAS623R VAS627R VAS620R	VAS621E VAS622E VAS623E VAS627E VAS620E	2	1,44	32	35	50,40	1130	10 mm
 <b>STONE 20x120</b> - 8"x48"	White Beige Light Grey Dark Grey Grey	VAS211R VAS212R VAS213R VAS217R VAS210R		5	1,20	26,5	30	36	805	10 mm
 <b>STONE 45x90</b> - 18"x36"	White Beige Light Grey Dark Grey Grey	VAS491R VAS492R VAS493R VAS497R VAS490R	VAS491E VAS492E VAS493E VAS497E VAS490E	3	1,215	26	32	38,88	842	10 mm
 <b>STONE 60x60</b> - 24"x24"	White Beige Light Grey Dark Grey Grey	VAS601R VAS602R VAS603R VAS607R VAS600R	VAS601E VAS602E VAS603E VAS607E VAS600E	4	1,44	31,5	30	43,20	955	10 mm
 <b>STONE 30x60</b> - 12"x24"	White Beige Light Grey Dark Grey Grey	VAS361R VAS362R VAS363R VAS367R VAS360R	VAS361E VAS362E VAS363E VAS367E VAS360E	6	1,08	21,5	40	43,20	870	9 mm
 <b>* WALL 45x90</b> - 18"x36"	White Beige Light Grey Dark Grey Grey	VAW491R VAW492R VAW493R VAW497R VAW490R		3	1,215	26	32	38,88	842	10 mm
 <b>* WALL 22,5x90</b> - 18"x36"	White Beige Light Grey Dark Grey Grey	VAW291R VAW292R VAW293R VAW297R VAW290R		6	1,215	25,5	36	43,74	928	10 mm
<b>* Da utilizzare esclusivamente a rivestimento</b> - To be used only on walls Nur zur Verkleidung verwendbare - Exclusivement destinés à un revêtement mural										
 <b>MOSAICO 3x15</b> - 1"x6"	White Beige Light Grey Dark Grey Grey	VAS1MS1 VAS2MS1 VAS3MS1 VAS7MS1 VAS0MS1		Sheets 6	1,08	24				
 <b>7,5x60</b> - 3"x24" <b>Battiscopa</b> - Bullnose Sockel - Plinthe	White Beige Light Grey Dark Grey Grey	VASB61R VASB62R VASB63R VASB67R VASB60R		22	MI 13,2	22				

Formati	Colori	Superfici	Scatole	Pallet			≠		
		Esterno Rettificato Outdoor Rectified Aussenbereich Rektifiziert Exterieur Rectifié	Pz/Sc Pcs/Box Stck/Kart. Pcs/Boîte	Mq/Sc Sqm/Box Qm/Kart. M²/Boîte	Kg/Sc Kg/Box Kg/Kart. Kg/Boîte	Colli Boxes Kart Boîtes	Mq Sqm Qm M²	Kg Kg Kg Kg	Spessore Thickness Stärke Épaisseur
 <b>gresx2</b> Pag. 505 <b>60,4x90,6</b> - 24"x36" ≈ 20 mm	Light Grey Dark Grey	2VA93ER 2VA97ER	1	0,547	24	48	26,256	1162	20 mm
 <b>30x60,4</b> - 12"x24" ≈ 20 mm <b>Elemento Bordo Tondo</b> - Rounded edge element Element mit runder Kante - Élément de rebord rond	Light Grey Dark Grey	2VA63BT 2VA67BT	2		16,1				20 mm
 <b>30x60,4</b> - 12"x24" ≈ 20 mm <b>Elemento Bordo Becco</b> - Half bullnose element Element mit Eckabrundung - Élément arrondi à 1/4	Light Grey Dark Grey	2VA63BB 2VA67BB	2		16,1				20 mm



**Gres Porcellanato** Porcelain Stoneware Feinsteinzeug Grès Cérame EN 14411:2012 ANNEX G GROUP B1a UGL

 **(V3): Piastrelle con media variazione di tono e disegno**  
Tiles with moderate shade and aspect variation  
Fliesen mit gemäßigt unterschiedlichen Tonalitäten und Muster  
Carreaux avec faible différence de nuance et structure

- |   |   |
|---|---|
| <input checked="" type="checkbox"/> <b>Pavimento</b> - Floor coverings<br>Bodenbeläge - Sol                         | <input checked="" type="checkbox"/> <b>Traffico leggero</b><br>Light traffic areas - Geringe Begehungsfrequenz<br>Zones à trafic léger  |
| <input checked="" type="checkbox"/> <b>Rivestimento</b> - Wall coverings<br>Wandbeläge - Faïence                    | <input checked="" type="checkbox"/> <b>Traffico pesante</b><br>Heavy traffic areas - Starke Begehungsfrequenz<br>Zones à trafic intense   |
| <input checked="" type="checkbox"/> <b>Residenziale</b> - Residential areas<br>Wohngebiete - Zones résidentielles   | <input checked="" type="checkbox"/> <b>Zone limitrofe a piscina (Esterno)</b><br>Swimming pool areas - Schwimmbadbereich<br>Abords de piscines  |
| <input checked="" type="checkbox"/> <b>Esterno (Esterno)</b><br>Outdoor areas - Außenbereiche<br>Espaces extérieurs | <input checked="" type="checkbox"/> <b>Rivestimenti esterni / Pareti ventilate (9 mm - 10 mm)</b><br>External cladding / Ventilated facade - Außenverkleidung / Hinterlüftete Fassaden<br>Murs extérieurs / Façades ventilées |

**DIGITAL HD 3D** **Fino a 100 grafiche differenti**  
Up to 100 different graphics  
Jusqu'à 100 graphiques différentes  
Bis zu 100 verschiedene Grafiken

**> 30%**  
**WE FEEL GREEN** **Elevato contenuto di materiale riciclato**  
High content of recycled material  
Hoher Anteil an Recyclten Rohstoffen  
Haute teneur en matériaux recyclés



- |   |   |  |   |   |  |   |
|---|---|--|---|---|--|---|
|  <b>Resistente al gelo</b> |  <b>Naturale</b> |  <b>Esterno</b> |  <b>Naturale Esterno</b> |  <b>Naturale Esterno</b><br>DRY: > 0,40<br>WET: > 0,40 |  <b>Naturale</b><br>WET: > 0,42 |  <b>gresx2</b><br>Pag. 578 |
|---|---|--|---|---|--|---|